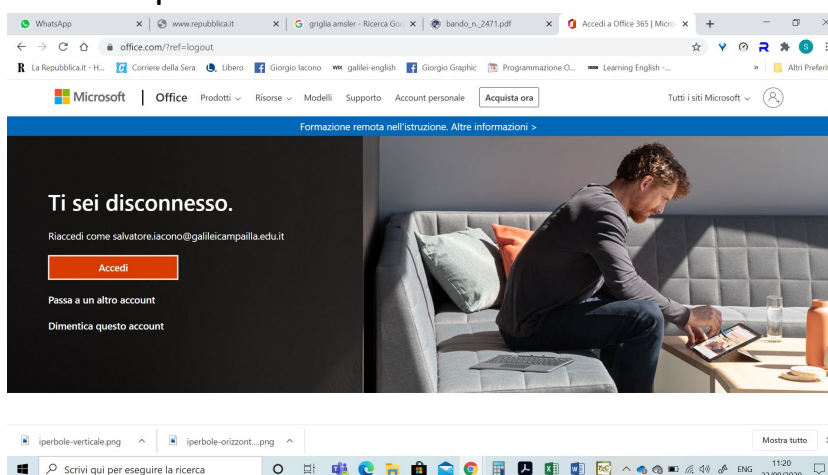


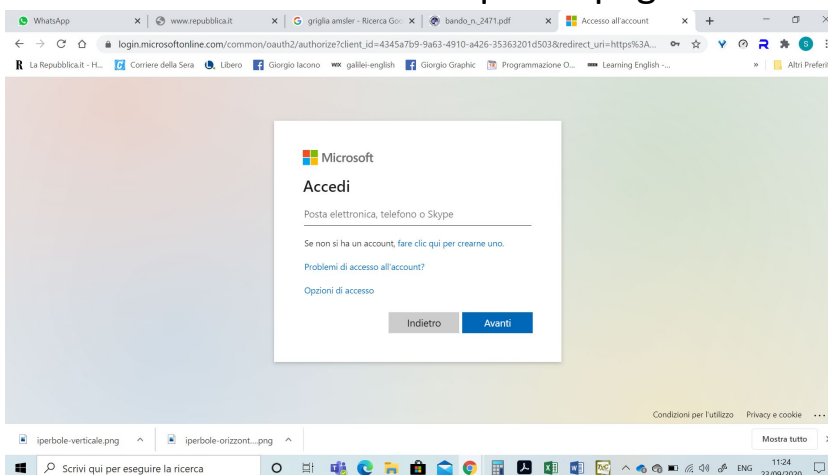
Istruzioni per l'accesso alla piattaforma teams di office 365 dell'Istituto d'Istruzione Superiore "Galilei-Campailla"

1. Alunni delle prime classi

Per accedere alla piattaforma ci si collega al sito www.office.com e sullo schermo comparirà



Cliccando sul pallino con l'omino in alto a destra accanto alla scritta "tutti i siti di micorosoft" si accede a questa pagina

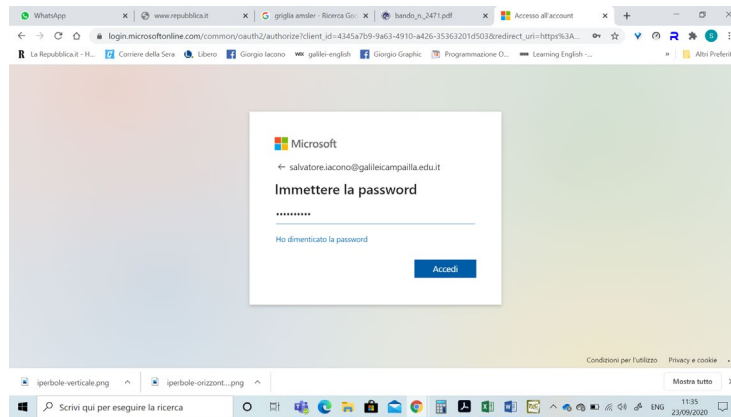


Inserire il proprio account nello spazio tra la scritta "Accedi" e la riga grigia. Si rammenta che l'account per tutti gli studenti ha la seguente configurazione:

cognome.nome@galileicampailla.edu.it

Esempio: se lo studente si chiama Paolo Rossi il suo account sarà rossi.paolo@galileicampailla.edu.it

Cliccando su avanti si giunge alla pagina seguente, quindi



Inserire la password provvisoria che è per tutti: Galilei2020. Al primo accesso vi verrà chiesto di cambiarla.

2. Alunni delle classi seconde, terze, quarte e quinte

Per accedere alla piattaforma si usino l'account e la password già in uso nello scorso anno scolastico.

3. Per eventuale ripristino della password inviare un messaggio whatsapp al numero 3346477225 indicando altresì: nome, cognome, istituto, classe, sezione.